

Réinitialiser mon mot de passe

Pré-requis techniques :

Pour utiliser de manière optimale l'extranet de la FFESSM, nous recommandons l'utilisation :

- des dernières versions de Chrome ou Firefox,
- d'une version récente de Windows.

Seuls les licenciés dotés d'une licence en cours de validité ou valable en année N-1 pourront accéder à leur espace. Les licenciés ne pouvant pas accéder à leur espace sont invités à contacter la FFESSM pour toute demande d'édition d'attestation.

Le menu « burger » (trois lignes horizontales) en haut à gauche, vous permet de réduire le menu de gauche et ainsi de profiter pleinement de l'interface sur les écrans de taille réduite.

Avant toute première connexion sur votre espace "**MON ESPACE**", vous devrez **réinitialiser votre mot de passe** à l'aide de l'adresse mail renseignée par votre club dans votre fiche licencié.

Pour vous connecter :

1. Rendez-vous sur ffessm.fr
2. Cliquez sur connexion en haut à droite de votre écran.

Image not found or type unknown

Cliquez sur **CONNECTEZ VOUS** au centre de votre écran

Vous arrivez sur la page ci-dessous :




Image not found or type unknown

Suivez la procédure décrite à droite de l'écran ci-dessus dans le pavé "**Informations**".

- cliquez sur **mot de passe oublié** :

Vous êtes licencié ? Saisissez votre numéro de licence dans le champ "Nom d'utilisateur"

[image-1564047639783.png](#)

Image not found or type unknown


Vous obtenez le message ci-dessous ?

Cela signifie que l'adresse mail n'est pas renseignée dans la fiche club de notre base de données.

IMPORTANT


Rapprochez-vous de votre club pour **faire ajouter ou modifier votre adresse email** dans votre fiche.

Une fois l'ajout/la modification effectuée par votre club, vous devrez renouveler la demande de réinitialisation de mot de passe.

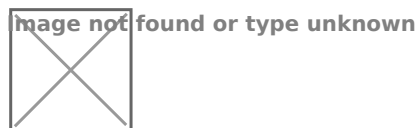


Vous obtenez le message ci-dessous ?

Consultez votre boîte mail et cliquez sur le lien qu'il contient.




Définissez votre mot de passe :



Ce dernier doit contenir au minimum :

- 8 caractères
- un chiffre,
- une majuscule

Une fois réinitialisé, vous obtenez le message ci-dessous :



Cliquez sur "**retour ffessm.fr**" pour revenir au site officiel de la FFESSM et cliquez à nouveau sur "**Connexion**"

" :

[12.png](#)

Image not found or type unknown

Il ne vous reste plus qu'à vous connecter avec votre numéro licence et votre nouveau mot de passe.

ATTENTION : pour vérifier que vous êtes bien connectés, vous devez voir le mot "Déconnexion" en haut à droite de votre écran :

[15.png](#)

Image not found or type unknown

Revision #5

Created Wed, Aug 7, 2019 10:50 AM by [Bertrand](#)

Updated Thu, Sep 18, 2025 2:35 PM by [Bertrand](#)